




Respecte bien les
gestes-barrières et
gagne la partie contre
contre le coronavirus !!!



Jeu imaginé et crée par [Creativemumandco](http://www.creativemumandco.com)



Tous droits réservés-2020

Reproduction même partielle strictement interdite
Article L. 335-3 du Code de la Propriété Intellectuelle

Préparation du jeu


Imprimer les pages 4 et 5 en mode recto-verso (retourner la feuille sur les bords longs). Puis découper les images en suivant les ronds. Imprimer la roue page 7. Découper la flèche, percer la roue et la flèche et mettre une attache parisienne (laisser un espace entre la roue et la flèche pour qu'elle tourne correctement). Si vous n'avez pas d'attaches parisiennes, vous pouvez également utiliser le dé page 8.

Comment jouer?

Le but du jeu: avoir plus d'images de  que de  ! On peut définir une durée de jeu (5 minutes est une bonne durée).

Faire tourner la roue. La flèche indique un geste-barrière ou un geste qui ne respecte pas le confinement (liste page suivante)

A chaque fois que tu ne respectes pas un geste barrière ou la consigne de *confinement, tu retournes une carte pour faire apparaître un coronavirus ROUGE.



A chaque fois que tu respectes un geste barrière ou la consigne de *confinement, tu retournes une carte pour faire apparaître un coronavirus VERT.



AMUSEZ-VOUS BIEN !

*Le **confinement** est le fait d'enfermer quelque chose ou quelqu'un dans un espace précis, ou de limiter ses déplacements à un lieu donné.

Les gestes-barrières



Bien rester à la maison pendant la période de confinement



Se frotter les mains avec du désinfectant (gel hydro-alcoolique)



Utiliser un mouchoir à usage unique quand tu tousses ou que tu éternues.



Bien te laver les mains avec du savon pendant au moins 20 secondes (le temps de réciter l'alphabet...)


Les gestes à ne pas faire en période de lutte contre le coronavirus


























Eternuer sans mettre un mouchoir devant sa bouche



Ne pas respecter le confinement et aller au parc





Je fais aussi de la couture pour vous !

<https://littlecousette.com>

Little Cousette est la marque créatrice de Creativemumandco

Faire-part naissance/baptême



Tapis d'éveil Montessori personnalisés

Bouillottes sèches Bio



Bavoirs

Doudou émotions



Kit confort poussette

Kit pédagogique de la petite souris des dents





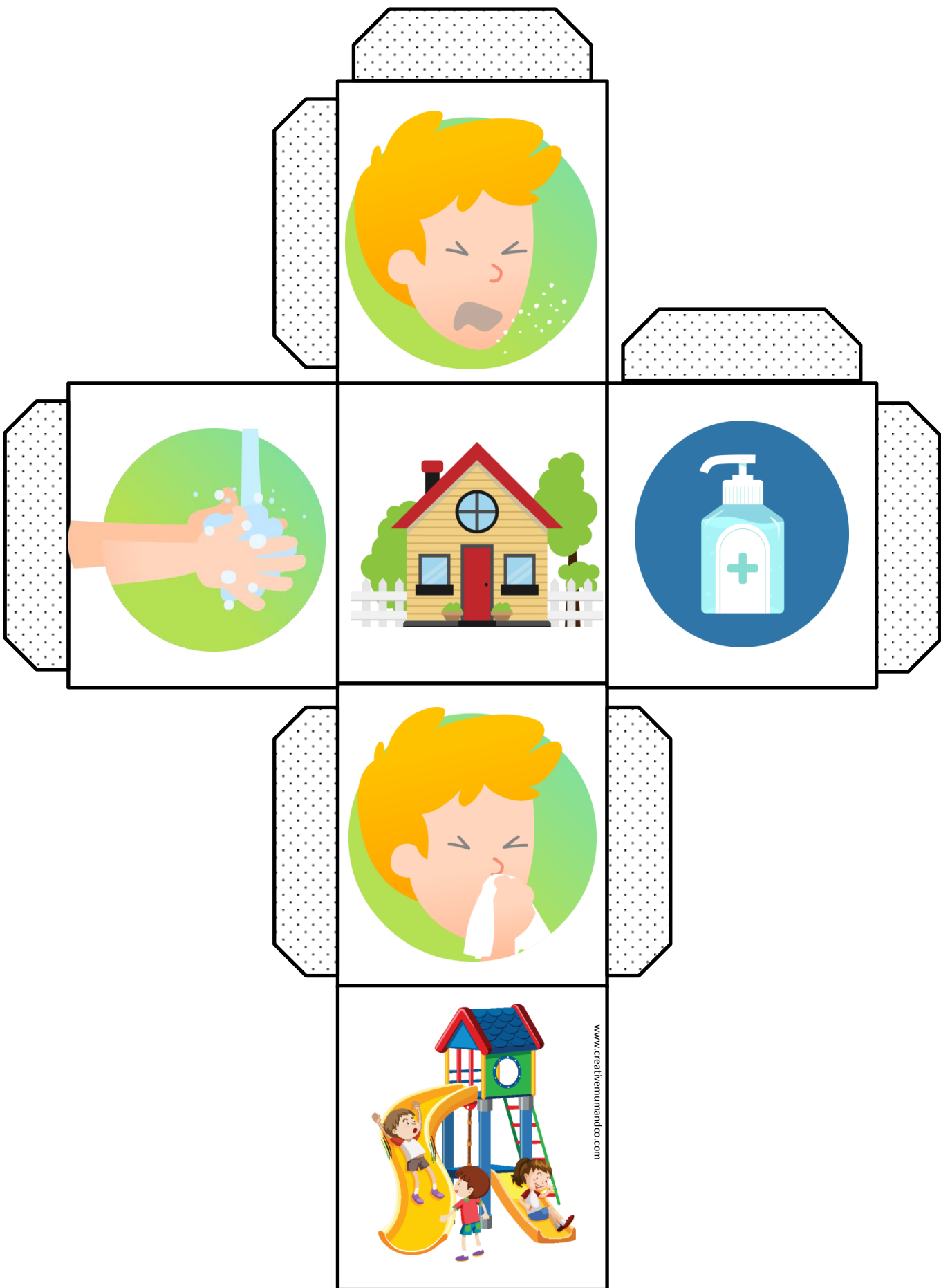
Prénom en tricotin...

Little cousette vous accompagne dans tous vos événements importants: naissance, anniversaire, mariage, baptême. Vous trouverez en boutique des exemples de création: [faire-part](#), [box naissance personnalisée](#), articles textiles pour bébé ([bavoirs personnalisés](#),...), bébé nomade ([pochette à couches](#), [tapis de change](#), [kit confort universel pour poussette](#), [protège-carnet de santé](#), ...), jouets premier âge ([anneau de dentition](#), [doudou étiquettes](#), [quiet book](#)...), décoration de la chambre de bébé ([guirlande fanion avec le prénom](#), [mobiles ou stickers personnalisés](#), [attrape-rêves](#), [prénom et nuage en tricotin tout doux](#)...



Demandes personnalisées: contact@littlecousette.com





www.creativemundo.com

Merci d'avoir téléchargé ce jeu
pour votre enfant !

J'espère qu'il vous aura
permis de passer de jolis
moments en famille.

À bientôt sur le blog ou en
boutique !

(Restez chez vous et prenez-soin de vous !)