



# Cahier d'activités d'automne



Un livret de jeux et d'activités offert par la rédactrice du blog  
[www.creativemumandco.com](http://www.creativemumandco.com)

**Ce fichier est diffusé à titre gratuit. Il ne peut en aucun cas être vendu. Vous ne devez pas le mettre en téléchargement sur votre blog, mais vous devez renvoyer vers l'article du blog de Creativemumandco !  
Merci de respecter le travail des créateurs!**

**[www.creativemumandco.com](http://www.creativemumandco.com)**

# Note aux parents

Ce livret de jeux et d'activités contient des activités qui peuvent être réalisées dès 5 ans avec l'aide d'un parent. En haut de chaque page, vous trouverez des étiquettes contenant un gland. Ces étiquettes sont à coller sur la dernière page « Rallye d'automne ». Vingt glands sont à collectionner et à coller en fin de cahier pour gagner des bonbons, une séance de cinéma ou ..juste un bisou !

les glands à  
collectionner  
et à coller



Vous pourrez décider de donner toutes les activités à votre enfant pour faire le rallye d'automne. Vous pouvez aussi décider de choisir certaines pages à présenter à votre enfant et de présenter les autres pages quand il aura un peu grandi.

**N'hésitez pas à me faire parvenir vos remarques sur ce cahier d'activités par mail à [creativemumandco@gmail.com](mailto:creativemumandco@gmail.com)**



*Amusez-vous bien !*



Blog activités manuelles, littérature jeunesse et sorties en famille:

[www.creativemumandco.com](http://www.creativemumandco.com)

Facebook:

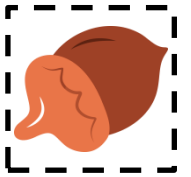
<https://www.facebook.com/littlecousette>




























Instagram (créations douces et personnalisées pour bébés et enfants)

[Instagram.com/little.cousette](https://www.instagram.com/little.cousette)


Relie chaque feuille d'automne à son ombre



|   |   |   |   |
|---|---|---|---|
|    |    |    |    |
|    |    |    |    |
|   |    |    |   |
|  |  |  |  |
|  |  |  |   |
|  |  |  |  |



Aide le petit écureuil à retrouver la provision de glands\* qu'il a faite pour l'hiver !

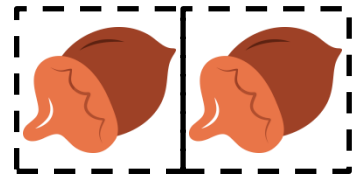


\*Le gland est le fruit du chêne




# Sudoku des feuilles d'automne

4 x 4 cases




Le sudoku est un jeu de logique et de déduction. Le but du jeu est de remplir les cases avec les images (en découpant les images fournies page suivante) en veillant toujours à ce qu'une même image ne figure qu'une seule fois par colonne, une seule fois par ligne, et une seule fois par groupe de cases (4 ou 6 cases).




# Cartes sudoku à découper et à coller 4 x 4

Imprimer en recto simple sur papier épais



# Sudoku des feuilles d'automne

6 x 6 cases





Mais au fait, sais-tu pourquoi les feuilles des arbres jaunissent l'automne venu?

Retrouve sur le blog un atelier très facile à réaliser à la maison!




[Clique ici pour découvrir l'atelier en détail sur le blog](#)

# Cartes sudoku à découper et à coller

## 6 x 6 cases

Imprimer en recto simple sur papier épais



# Légumes en désordre



Remets les lettres dans l'ordre pour trouver tous les légumes d'hiver et préparer une bonne soupe pour te réchauffer !



IENREaubG

ETTOACR

HOCU

IONNOG

PRONIOT

RSDAI

EUIAPOR

BIOORCL

ONOVPRI

---

---

---

---

---

---

---

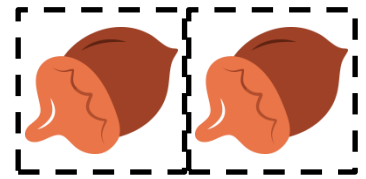
---

---

---



# Mots mêlés



Retrouve tous les mots dans la grille ci-dessous. Les mots peuvent être écrits de gauche à droite, sur les lignes, les colonnes et en diagonale.

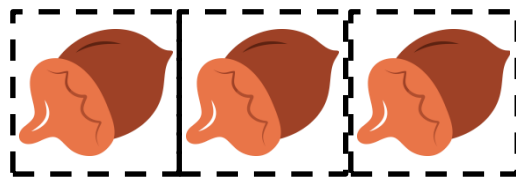
D Ç V D W Ç I Z N M Q Z I N U M E I B R  
M S X F B H L O U K J D Q Y D Ç P S S I  
G K Y B X H F N R Y R L F J V Y K J Z H  
W G L A N D M U F A N M W G L E F I B J  
N V H K U W V W D F V D J Q Q D P S G X  
B W A C M T V B R I E F R Z D B V E N E  
H Q Z M O O O Ç F R Ç U S E L Y L B E A  
L B M A P A F M B D K I I U N C A F K U  
G O B X J F P R N Z F B V L I A X H V C  
Z D X E S B A P D E P Y M B L W R S U C  
H E C U R E U I L K X X M L N E E D U Z  
L F E C Ç S S U M K P T J Z F Y R U B C  
Q I L I D B G B N C H R L L B W Z P I K  
V R O Ç A K E N E V O M M Q Z G C S E C  
Ç A C E C H A T A I G N E C C O H L C A  
Ç Z O P P G N L B H G F P N B B U T U E  
U I G Z F C H A M P I G N O N V D N R R  
F N F O R E T D G W K E N X K G T Z L Ç  
S W M X H W F X X F E X U A H O R Q Y E  
X C X A B T Q D F T Z Ç X G D P P U X W



- (?) CHATAIGNE
- (?) FEUILLE
- (?) ARBRE
- (?) CHAMPIGNON
- (?) ECUREUIL
- (?) RENARD
- (?) GLAND
- (?) AKENE
- (?) AUTOMNE
- (?) FORET

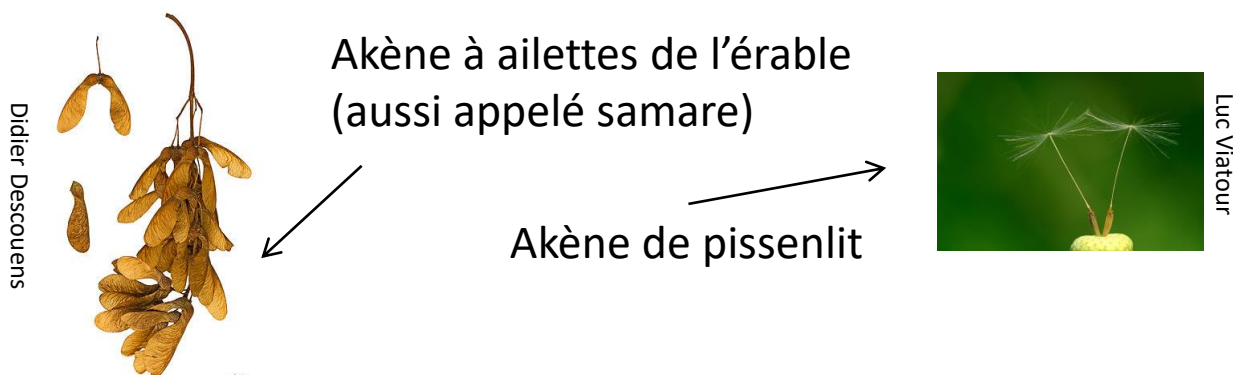


# Atelier Land Art



La Nature recèle des trésors pour celui qui sait la regarder !

Pars en balade en forêt avec tes parents et ramasse tout ce qui te plait: des feuilles bien sûr, mais aussi des brindilles, des pommes de pin, des akènes \*, des glands, des châtaignes...  
Varie les formes et les couleurs !



\*Un akène est le fruit sec qui transporte la graine des arbres au gré du vent.

Attention ! Ne cueille rien, les arbres en ont besoin ! Ramasse uniquement ce qui est tombé par terre !

Avec tout ce que tu as ramassé, réalise une belle composition: un papillon, un personnage, un visage, ou tout simplement un mandala. Tu trouveras des sources d'inspiration page suivante. Prends ensuite une photo de ta composition et colle-la à l'endroit indiqué.



# Un cadeau à faire pour une naissance? Découvrez ma boutique créatrice 100% couture !

<https://littlecousette.com>

Doudou émotions

(+3 ans)

Little Cousette



Tapis d'éveil personnalisés  
Little Cousette



gigoteuses  
personnalisées  
Little Cousette



couvertures  
personnalisées  
Little Cousette



# Quelques idées...



<https://masmar.clothesly.com/>




<http://www.kiddiefoodies.com/>



<http://www.kokokokids.ru/>



# Ma composition avec les trésors de la Nature (atelier Land art)



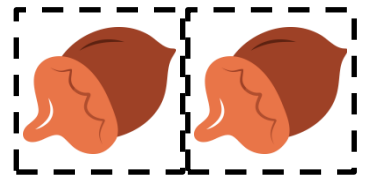
Prénom: .....

Date: .....

Lieu de ramassage:.....



# Mots-croisés



Remplis la grille de mots croisés avec le nom de tous les légumes dessinés sur la feuille. Avec les lettres en jaune, trouve le nom d'un animal.....

Crossword grid with 9 clues and 11 numbered squares. Yellow squares indicate where an animal name is hidden.

- 1: Vertical, 11 squares, top square is numbered 1.
- 2: Vertical, 2 squares, top square is numbered 2.
- 3: Horizontal, 9 squares, 4th square is yellow, numbered 3.
- 4: Horizontal, 8 squares, 2nd square is yellow, numbered 4.
- 5: Vertical, 5 squares, top square is numbered 5.
- 6: Vertical, 6 squares, 2nd square is yellow, numbered 6.
- 7: Horizontal, 6 squares, 6th square is yellow, numbered 7.
- 8: Vertical, 3 squares, top square is numbered 8.
- 9: Horizontal, 10 squares, 10th square is yellow, numbered 9.

Illustrated vegetables around the grid include: mushrooms, red bell peppers, eggplant, leek, broccoli, purple onion, carrot, red radish, and pumpkin.

www.creativemumandco.com

Le mot-mystère est : \_\_\_\_\_

# Atelier Nature: observer les feuilles

A priori, rien ne ressemble plus à une feuille qu'une autre feuille. Mais à qui sait bien regarder, toutes les feuilles présentent des caractéristiques bien particulières qui les différencient les unes des autres: feuille simple ou composée, disposition sur la tige, forme du limbe, ...



Partez en forêt, et ramassez des feuilles tombées au sol. Variez les formes ! Une fois rentrés à la maison, proposez aux enfants de classer les feuilles selon leurs caractéristiques.

Pour vous aider, j'ai créé tout spécialement un guide complet pour bien observer les feuilles, avec 49 cartes de nomenclature botanique à conserver! Ce guide est disponible dans la boutique pédagogique du blog, onglet « ressources pédagogiques et ludiques ». N'hésitez pas à y faire un tour, les documents sont très complets !


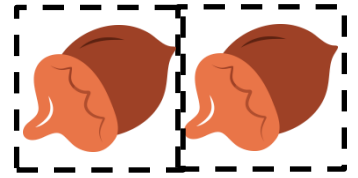


[Le guide est disponible sur le blog en téléchargement immédiat en cliquant sur ce lien.](#)



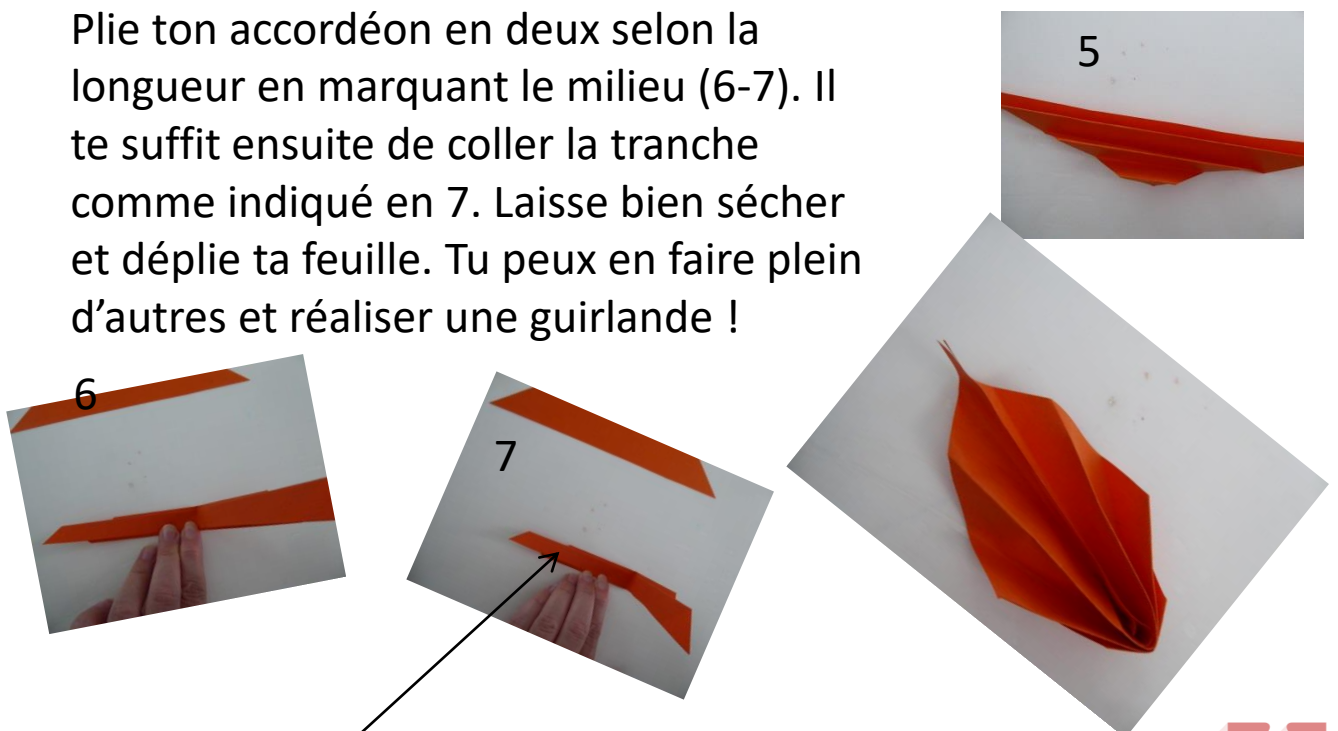
# Mon atelier origami: la feuille d'automne

Pour cet atelier, il te faudra: une feuille de papier carrée, des ciseaux et de la colle.



Prends une feuille carrée (1). Plie-la selon la diagonale (2), puis ouvre-la et découpe selon le pli (3) puis commence à la plier en accordéon (4). Voici ce que tu dois obtenir en photo (5).

Plie ton accordéon en deux selon la longueur en marquant le milieu (6-7). Il te suffit ensuite de coller la tranche comme indiqué en 7. Laisse bien sécher et déplie ta feuille. Tu peux en faire plein d'autres et réaliser une guirlande !



coller ici

[Tuto en vidéo: clique ici](#)



Cherche et Trouve: quel est l'élément en trop? (la taille n'est pas importante)



7 champignons

10 troncs d'arbre




6 plumes



3 écureuils



12 feuilles



# Rallye d'automne


Tableau de récompense: colle ici tous les glands que tu auras gagnés dans le rallye d'automne !

Le petit écureuil te dit merci !



|  |  |  |  |  |
|--|--|--|--|--|
|  |  |  |  |  |
|  |  |  |  |  |
|  |  |  |  |  |
|  |  |  |  |  |

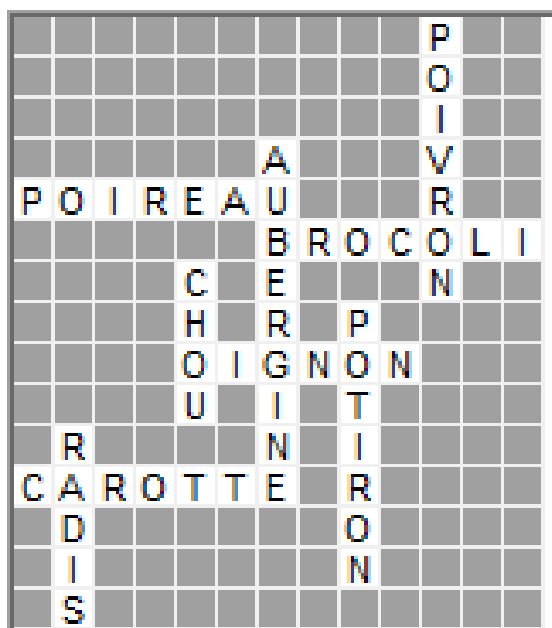
Ce livret gratuit vous a plu? Retrouvez des dizaines d'autres livrets PDF à télécharger dans [la boutique pédagogique du blog](#) ! Des carnets de voyage pour enfants, des livrets pédagogiques à thème, des lapbook à construire, des heures et des heures de jeux avec votre enfant !




A bientôt [sur le blog](#) ou [en boutique](#)

# Mots-croisés

# Solutions des jeux



Sudoku 4 x 4



Le mot mystère est RENARD.

## Légumes en désordre

IENREAU BG

ETTOACR

HOCU

IONNOG

PRONIOT

RSDAI

EUIAPOR

BIOORCL

ONOV PRI

AUBERGINE

CAROTTE

CHOU

OIGNON

POTIRON

RADIS


POIREAU

BROCOLI

POIVRON



## Sudoku 6 x 6



## Mots mêlés

D Ç V D W Ç I Z N M Q Z I N U M E I B R  
M S X F B H L O U K J D Q Y D Ç P S S I  
G K Y B X H F N R Y R L F J V Y K J Z H  
W **G L A N D** M U F A N M W G L E F I B J  
N V H K **U** V W V D **F** V D J Q Q D P S G X  
B W A C M **T** V B R I **E F R** Z D B V E N E  
H Q Z M O O **O Ç F R Ç U S E** L Y L B E A  
L B M A P A F **F M B** D K I **I U N C** A F K U  
G O B X J F P **R N Z** F B V **L I A** X H V C  
Z D X E S B **A** P D **E** P Y M B **L W R** S U C  
H **E C U R E U I L** K X X M L N **E E D** U Z  
L F E C Ç S S U M K P T J Z F Y R U B C  
Q I L I D B G B N C H R L L B W Z P I K  
V R O Ç **A K E N E** V O M M Q Z G C S E C A  
Ç A C E **C H A T A I G N E** C C O H L C A  
Ç Z O P P G N L B H G F P N B B U T U E  
U I G Z F **C H A M P I G N O N** V D N R R  
F N **F O R E T** D G W K E N X K G T Z L Ç  
S W M X H W F X X F E X U A H O R Q Y E  
X C X A B T Q D F T Z Ç X G D P P U X



Cherche et Trouve: quel est l'élément en trop? (sa taille n'est pas importante)



7 champignons

10 troncs d'arbre



3 souris

12 feuilles

