

# La tirelire des émotions









Imprimer et plastifier le document page suivante.

Découper les visages, les coller sur de gros bouchons, type bouchons de bouteille de lait.

Demander aux enfants quelle émotion expriment les visages.

Leur demander quelle est leur état émotionnel actuel: ils vont alors choisir un visage et le mettre dans leur « tirelire à émotions »! (une simple boîte de mouchoirs fera l'affaire).





<http://creativemumandco.com/>