

Qui es-tu, petit hérisson?

Un petit livret d'activités à lire avec les plus-petits pour tout savoir sur le hérisson et son cycle de vie




Livret offert par [Creativemumandco, le blog](#).
Ne pas copier ou reproduire sans permission de l'auteur.


Lui es-tu, petit **h**érisson ?

Le hérisson est un **mammifère**, cela veut dire que la maman donne le  qu'elle fabrique à ses bébés hérissons.



Le hérisson est un animal **semi-nocturne**, cela signifie qu'il sort plutôt la  pour chasser et se nourrir, mais cela lui arrive aussi de sortir de sa maison le jour s'il est dérangé!

Le hérisson est un **animal qui hiberne**. Cela veut dire qu'il passe l'hiver à dormir dans un endroit bien abrité (sous un tas de feuilles mortes par exemple) pour se protéger du froid.



Que manges-tu, petit **h**érisson ?

Le hérisson est un animal **omnivore** : cela veut dire qu'il mange de tout !

Mais ce qu'il préfère, ce sont les  et les  ! C'est

pour cela qu'on l'appelle souvent l'ami du jardinier, car il empêche

les escargots et les limaces de dévorer les légumes du potager !

Le hérisson aime aussi beaucoup manger les fruits sucrés tombés

à terre, comme de petits morceaux de  ou de 

par exemple !

Attention : Il ne faut surtout pas lui donner de 

de  , de  ou de  !! Il peut en

mourir !

Que fais-tu, petit **hérisson** ?

En hiver, je dors pour économiser mon énergie: c'est

l'hibernation.

Au printemps, je me réveille et je cherche une jolie

hérissonne pour faire des bébés: c'est la reproduction.

Pendant l'été, j'allaites mes petits, c'est la lactation.

À l'automne, il est temps de manger pour constituer

mes réserves de graisse pour hiberner!



Amuse-toi!

Écris les noms des aliments en pointillés puis entoure ceux que peut manger petit hérisson et barre ceux qu'il ne peut surtout pas manger !

Lait de vache

pain

escargot

tomme

fromage


sauterelle


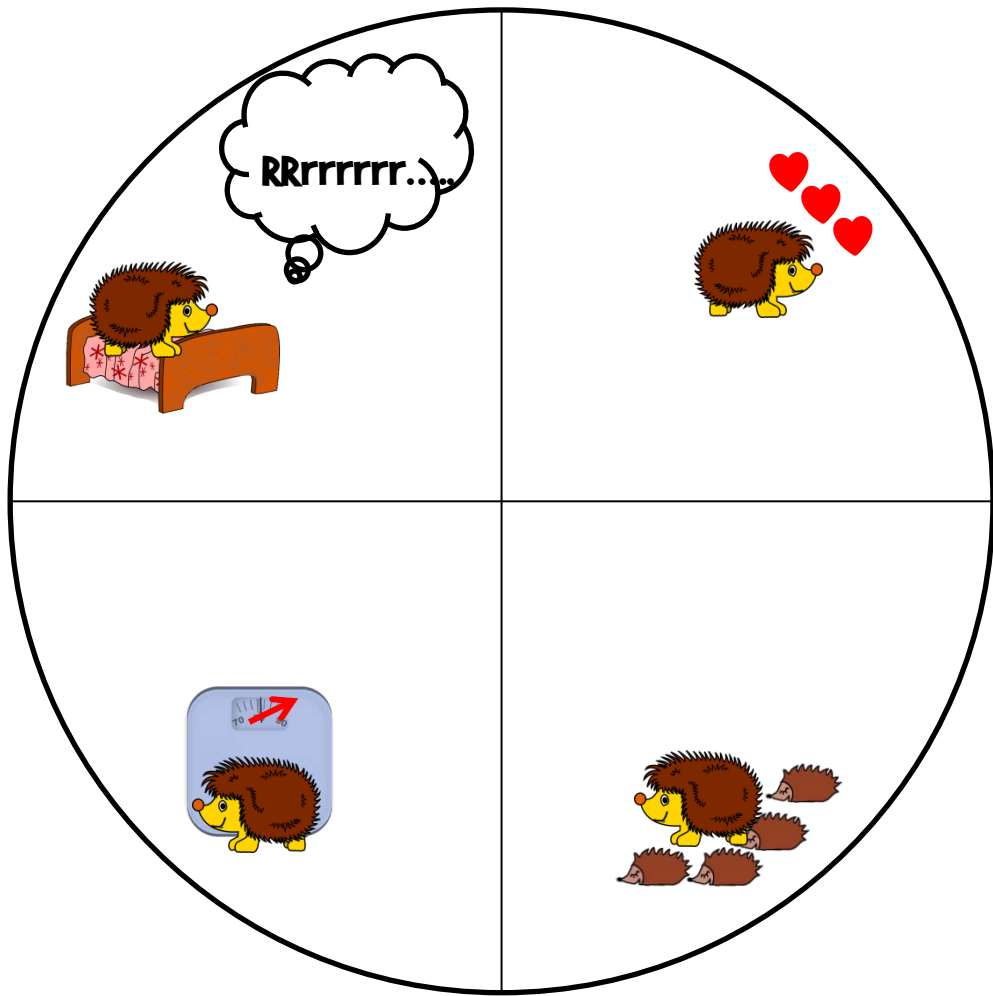
raisin

ver de terre

limace

Peux-tu aider maman
hérissonne à retrouver ses
bébés?





Comment jouer ?

Découpe les deux disques et colle-les sur du carton fort. Demande à tes parents de percer un trou au milieu avec un compas par exemple puis insère une attache parisienne.

Indique grâce aux disques ce que fait le hérisson tout au long de l'année avec l'arbre des saisons.