



Monsieur Sapin



Sois plus rapide que le
bonhomme de neige à
reconstituer ton sapin et tu
gagnes la partie !

Monsieur Sapin

De 2 à 6 joueurs

Le jeu se compose: d'un plateau de jeu avec une flèche, de modèles de sapins de Noël à reconstituer, de 6 grands sapins, des décorations de Noël pour les sapins (6 étoiles, 6 cadeaux, 6 guirlandes, 18 boules de Noël), et d'un bonhomme de neige en pièces détachées.

Le but du jeu est de reconstituer le premier son sapin d'après le modèle !

Comment jouer?

Chaque joueur tire une carte de sapin à reconstituer.

Le plus jeune fait tourner la roue.

Pour commencer à décorer son sapin, il faut d'abord tomber sur une case « sapin ».

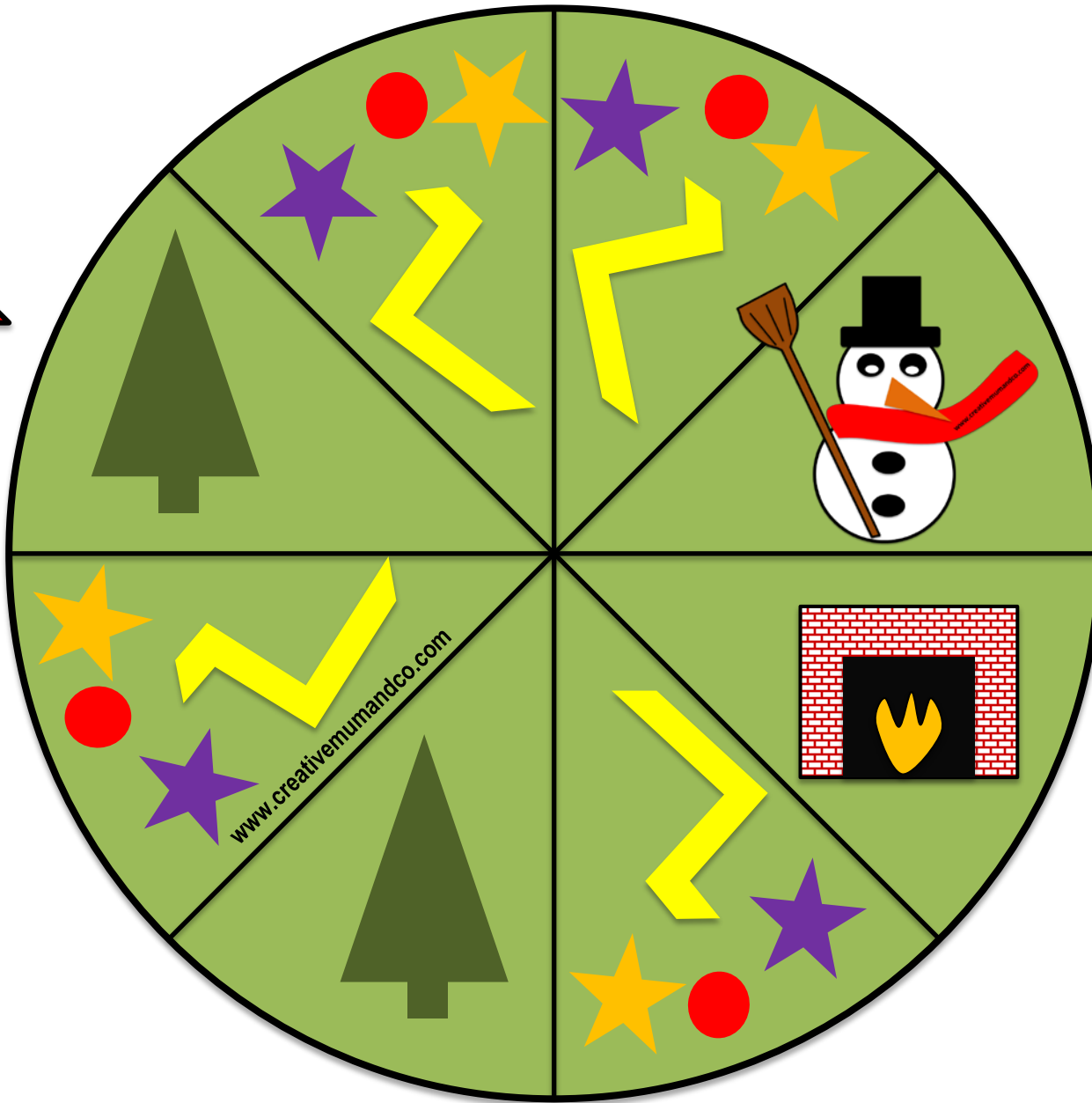

Si le joueur tombe sur les cases « décorations », il peut choisir une décoration pour son sapin.

Si le joueur tombe sur la cheminée, il passe son tour.


Si le joueur tombe sur le bonhomme de neige, il doit choisir une pièce (visage, ventre, chapeau, nez, ou écharpe) et commencer à le reconstituer.

Mais attention!



Si le bonhomme de neige est reconstitué avant qu'un des joueurs ait fini son sapin, c'est lui qui gagne la partie!




MAIS GAKE AU BONHOMME DE NEIGE !



www.creativemumandco.com



Les modèles des sapins à reconstituer



Les décorations de Noël

