

Réflexion autour du livre « La petite casserole d'Anatole », d'Isabelle Carrier



[Livret d'activités offert par Creativemumandco, le blog](#)

Comment s'appelle le personnage de l'histoire ?

.....
.....

Que traîne Anatole toujours derrière lui ? Comment cela lui est-ce arrivé ?

.....
.....
.....

As-tu déjà vu quelqu'un traîner une casserole comme Anatole ? Penses-tu que cela soit possible ?

.....
.....
.....
.....

Pourquoi Anatole est-il différent ? Parle de ses qualités et ses défauts ...

.....
.....
.....
.....

Connais-tu d'autres « différences » que l'on peut avoir dans son corps ?
Comment cela s'appelle-t-il ?

.....

.....

.....

.....

Connais-tu d'autres « différences » que l'on peut avoir dans sa tête ?
Comment cela s'appelle-t-il ?

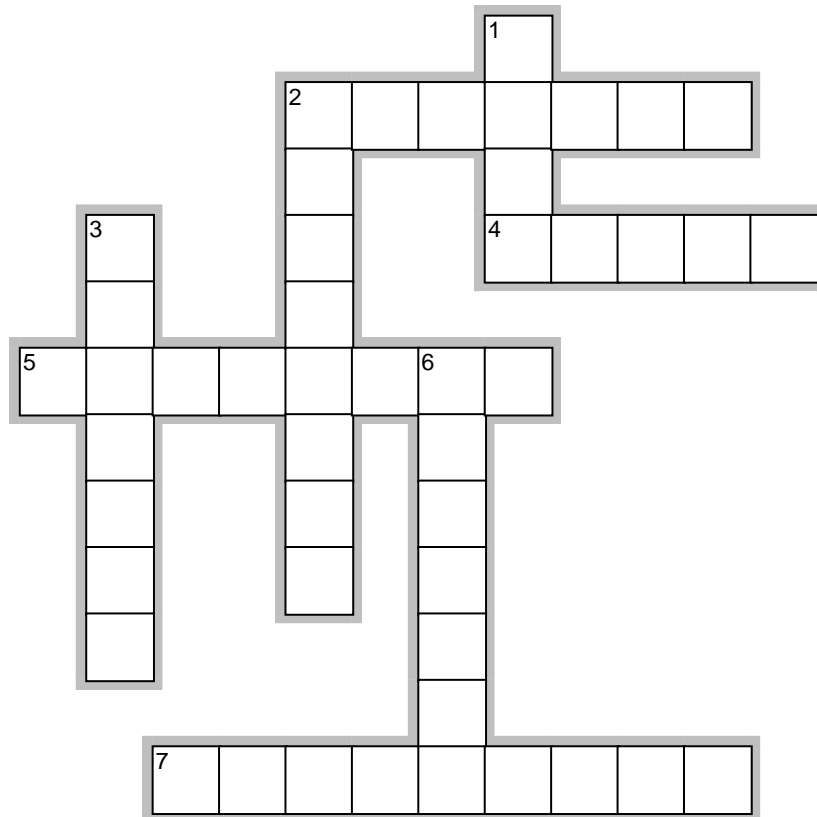
.....

.....

.....

.....

Mots-croisés



HORIZONTAL

2. Ce que la dame fabrique pour ranger la casserole d'Anatole
4. Une des couleurs de la casserole du livre
5. Problème que peut avoir quelqu'un dans son corps ou dans son tête et qui le rend différent des autres
7. Ce que traîne toujours Anatole derrière lui

VERTICAL

1. Une des couleurs de la casserole du livre
2. Une des qualités d'Anatole
3. Prénom du personnage principal de l'histoire
6. Une des qualités d'Anatole

HANDICAP



handicap

handicap

handicap

Blank handwriting practice lines consisting of a solid top line, a dashed middle line, and a solid bottom line.

Blank handwriting practice lines consisting of a solid top line, a dashed middle line, and a solid bottom line.

Blank handwriting practice lines consisting of a solid top line, a dashed middle line, and a solid bottom line.

Téléchargement instantané

A la Découverte DU PRINTEMPS



+60 pages
d'activités (graphisme,
numération, découverte
du monde et jeux)

+ 4 ateliers créatifs détaillés pas-à-
pas en photos


+ 12 cartes de nomenclature sur le printemps!
Pour apprendre à lire et écrire les mots du thème
ou tout simplement jouer au jeu de Memory !

Printemps le 20 mars 2018

6,90€
seulement

[Acheter en ligne](#)

Par le même auteur




Un kit Personnalisé Complet Pour faire vivre la magie De la Petite Souris à votre enfant





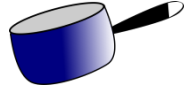
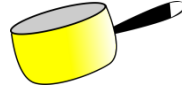
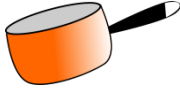
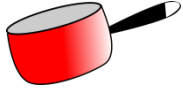
Livret ludique et éducatif de 11 pages sur les dents, coussin personnalisé pour recueillir la petite dent de lait, lettres de la Petite Souris des dents, reçus officiels de la petite souris, tableau de motivation et stickers pour aider votre enfant à acquérir une bonne hygiène dentaire...

[Acheter en ligne](#)

Entoure les casseroles par paires de même couleur. Il en reste une: laquelle?



Trace le chemin que doit prendre **le petit garçon** pour retrouver sa casserole orange. Mais attention ! Il doit toujours suivre cette séquence de casseroles :




Tous les mois, un nouveau livret
pédagogique pour découvrir le
monde en s'amusant !

3 TITRES DÉJÀ DISPONIBLES !



[Découvrir: Le printemps](#)



[Découvrir: La
Chine](#)



[Découvrir: L'hiver](#)

Fiches « Découverte du monde »

Des fiches pour découvrir le
thème du mois: des
informations simples et
claires, adaptées aux
enfants, des liens cliquables
pour aller plus loin...

Fiches

« graphisme »

Des fiches pour découvrir le vocabulaire du thème.

Différentes polices d'écriture apprennent à l'enfant à écrire correctement les mots, des lignes lui permettent de s'exercer...

Des cartes de nomenclature

Pour apprendre à lire et
écrire les mots du thème ou
tout simplement jouer au
jeu de Memory si vous les
imprimez en double !

Des Fiches « ateliers »

Des idées toutes prêtes
pour réaliser des ateliers en
rapport avec le thème du
mois: une fiche matériel
pour chaque activité, et des
photos qui détaillent
l'atelier pas-à-pas...

Exemple d'atelier proposé dans le livret du printemps:

Mon arbre qui pousse



Cet atelier vous permettra d'aborder la notion de germination avec vos enfants en vous appuyant sur la fiche pédagogique fournie dans le livret: qu'est-ce que la germination, comment cela se passe-t-il dans la graine...

Séance 1: mise en germination des graines de lentilles

Séance 2: construction de l'arbre en carton et peinture du décor

Séance 3: décoration de la scène du printemps avec des fleurs, des papillons ...

*Et plein de jeux
pour s'amuser !*

Labyrinthes,
mots-mêlés,
mots-croisés,
cherche et trouve

Tous les mois, un
livret ludique et
pédagogique pour
apprendre en
s'amusant !

par l'éditrice du blog

www.creativemumandco.com

Téléchargement instantané

A la Découverte DU PRINTEMPS



+60 pages
d'activités (graphisme,
numération, découverte
du monde et jeux)

+ 4 ateliers créatifs détaillés pas-à-
pas en photos

+ 12 cartes de nomenclature sur le printemps!
Pour apprendre à lire et écrire les mots du thème
ou tout simplement jouer au jeu de Memory !

Printemps le 20 mars 2018

6,90€
seulement

[Acheter en ligne](#)