

CORONAVIRUS




+

2020

+



Mon livret de
souvenirs



Wi-Fi



Prénom: Date:

Ce document est diffusé à titre gratuit. Il ne peut en aucun cas être vendu. Vous NE DEVEZ PAS poster ce fichier sur votre blog/site. Vous DEVEZ faire un lien vers l'article du blog [pdf-covid-19-livret-de-souvenirs-pdf-gratuit-tutoriel-pour-creer-boite-souvenirs](https://www.creativemumandco.com/pdf-covid-19-livret-de-souvenirs-pdf-gratuit-tutoriel-pour-creer-boite-souvenirs)

Merci de respecter mon travail d'auteur sous peine de poursuites.

Merci !

CORONAVIRUS 2020- Mon livret de souvenirs Guide pour les parents

Merci d'avoir téléchargé cette ressource pour votre famille !

Nous vivons une époque historique, et je voulais créer quelque chose pour se souvenir de ces moments très spéciaux quand nous aurons repris « une vie normale ».

L'idée est de mettre sur le papier des souvenirs de cette époque avec les enfants pour les relire dans ..quelques années!

Vous pouvez l'utiliser comme un journal de bord, les fiches pré-remplies vous aideront à écrire ces jolis souvenirs.

Comment utiliser cette ressource?

- Imprimer tout le document, puis le présenter aux enfants. Les laisser remplir les pages à leur rythme, selon leur envie du moment, ce doit être un jeu et pas une obligation !
- Pour les plus petits qui ne savent pas encore écrire, vous pouvez les interroger et retranscrire leur propos. Ils peuvent faire des dessins également dans les cadres indiqués.
- N'oubliez pas de faire votre propre livret de souvenirs! Vous serez ravi-e de le relire dans 10 ans 😊

Pour créer votre boîte à souvenirs CORONAVIRUS 2020, vous trouverez plein d'idées sur le blog dans cet article: [pdf-covid-19-livret-de-souvenirs-pdf-gratuit-tutoriel-pour-creer-boite-souvenirs](#)




NOTRE FAMILLE

Avec qui vis-tu cette période de confinement à la maison? Ecris leur prénom, leur âge et ce qu'ils font dans le cadre ci-dessous. N'oublie pas ton animal si tu en as un !

Prénom	Âge	Travail ou école?

NOTRE FAMILLE

Dessine l'endroit où tu vis et les membres de ta famille dans le cadre ci-dessous. N'oublie pas ton animal si tu en as un !






Nos empreintes



**Fais ici les empreintes des mains de toutes les personnes
qui vivent avec toi pendant le confinement.**


Est-ce que toi ou quelqu'un de ta famille a été malade pendant le confinement? Malade du coronavirus ? Raconte !




A series of ten horizontal dotted lines arranged vertically, providing space for writing a response to the question above.



**Chaque membre de ta famille doit dessiner ici
son CORONAVIRUS !**



Je me sens ...



Comment te sens-tu pendant cette période si particulière?



Je dis merci parce que ...

Ce que j'ai appris de plus important...

Les 3 premières choses que je ferai après le confinement !

①

②

③



Un kit Complet Pour faire vivre la magie De la Petite souris à votre enfant !

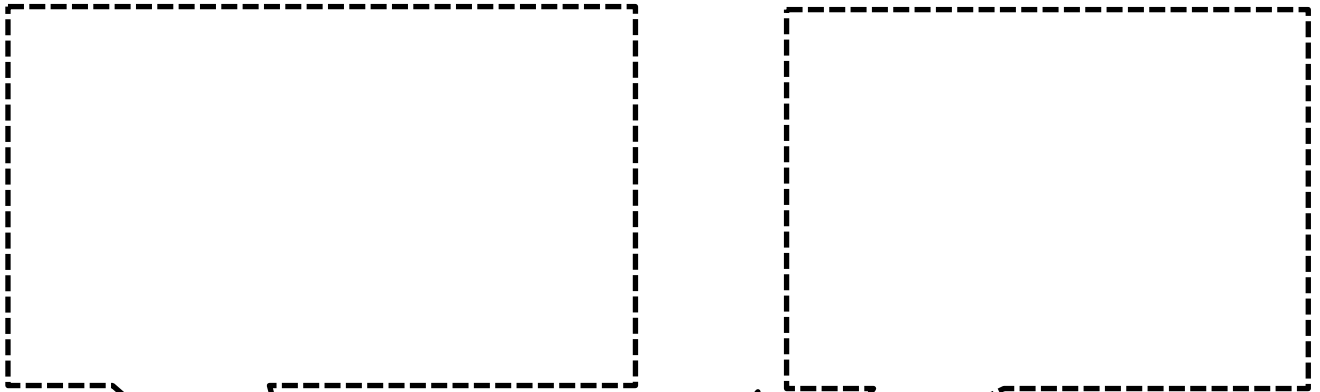
<https://littlecousette.com/categorie-produit/pour-les-plus-grands/le-kit-de-la-petite-souris/>

Découvrez toutes mes créations
couture pour bébés et enfants
dans ma boutique en ligne:
couvertures bébé, kit
poussettes, nuage prénom,
créations en tricotin, doudou
émotions....

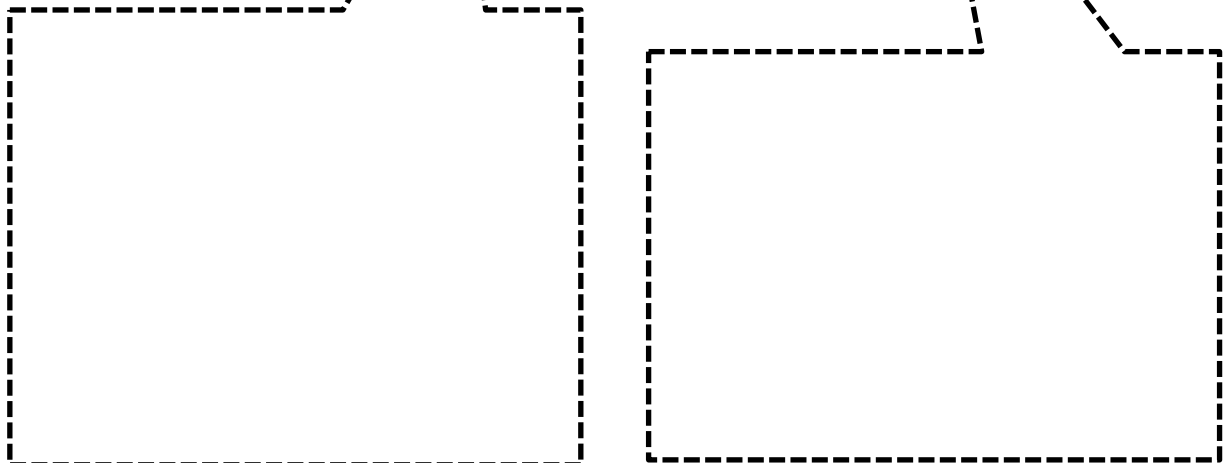
<https://littlecousette.com>

Tu n'es pas confiné à la maison, tu es en sécurité à la maison !


#restezchezvous





*Ce que je fais pour
m'occuper à la maison
pendant le confinement...*



As-tu fait de la musique pendant le confinement? Oui? Raconte !



A large rounded rectangular box containing ten horizontal dotted lines for writing.


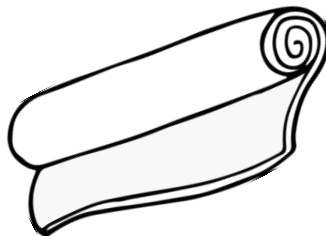





As-tu fait du sport à la maison pour garder la forme pendant le confinement? Oui? Raconte !



A large rounded rectangular box containing ten horizontal dotted lines for writing.



As-tu fait de la cuisine pendant le confinement? Oui? Avec qui? Raconte !



A large rounded rectangular box with a solid black border. Inside the box, there are ten horizontal dotted lines spaced evenly, providing a guide for writing a response to the question above.

Mes recettes préférées étaient...


Two large rounded rectangular boxes with dashed black borders, positioned side-by-side. These boxes are intended for drawing or writing about favorite recipes.



Rester connecté...



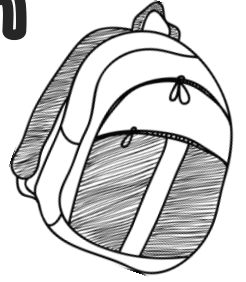
Quels moyens as-tu utilisés pour rester en lien avec ta famille et tes amis? Entoure-les ou dessine-les.



Large rounded rectangular area with horizontal dotted lines for writing.



L'école à la maison



En quelle classe es-tu?

.....

Fais-tu la classe à la maison? Qui te fait faire les devoirs?

.....

.....

Comme s'appelle ta maitresse/ton maitre? Est-ce qu'elle (il) te manque?

.....

.....

Préfères-tu l'école à la maison ou la vraie école?

.....

.....

Raconte ici ton expérience concernant les devoirs à la maison pendant le confinement. Comment cela se passe-t-il?

.....

.....

.....

.....

.....





Qu'est-ce qui a été le plus dur pour toi pendant le confinement?

.....

Qui t'a manqué le plus?



.....

.....

As-tu arrêté des activités extra-scolaires que tu faisais comme le sport ou la musique? Oui?

.....

.....

Votre famille a-t-elle dû annuler des projets ? Si oui, quoi ?

.....

.....


.....

Votre famille a-t-elle eu des difficultés à se procurer de la nourriture ou des produits de première nécessité ? Si oui, quoi ?

.....

.....

Avez-vous fêté des occasions spéciales pendant le confinement? Oui? Lesquelles ! Raconte !



Handwriting practice area with five horizontal dotted lines.

Large empty rounded rectangular box for drawing or pasting photos.



colle des photos ou dessine !



Large empty rounded rectangular box for drawing or pasting photos.

Liste des films/séries/livres que tu as regardés/lus pendant le confinement



A large, rounded rectangular area with a thick black border, containing horizontal dotted lines for writing.



Cher moi-même...

Ecris ici une lettre à toi-même à lire dans 20 ans. Écris ce que tu as ressenti pendant le confinement, ce qui a été amusant, ce qui a été difficile et ce que tu espères toujours se souvenir...

..... , le

.....

.....

.....

.....

.....

.....

.....

.....

.....

.....

.....

.....

.....

.....

.....

.....

.....

.....

.....

.....

.....

.....

Bisous,

.....

Ce livret vous a plu? Découvrez la boutique PDF du blog ! Plein de ressources ludiques et pédagogiques à télécharger: carnets de voyage, escape game à thème (Pâques, Noël, ..), lapbook livrets PDF à thème, tutoriels, carterie, supports pédagogiques co-schooling,

<http://creativemumandco.com/categorie-produit/ressources-pedagogiques-et-ludiques-pdf/>

